



ANALIZA STATISTICĂ A SITUAȚIILOR DE URGENȚĂ PRODUSE ÎN TRIMESTRUL III 2022

I. ACTIVITATEA OPERATIVĂ



În *trimestrul III 2022*, în zona de competență a Inspectoratului pentru Situații de Urgență „Petrodava” al județului Neamț s-au produs **3345** de evenimente care au necesitat intervenția serviciilor profesioniste, voluntare și private pentru situații de urgență (în medie 36,36/zi), numărul evenimentelor la care s-a intervenit cu forțe specializate scăzând cu **0,24%** față de perioada similară din anul anterior când s-au produs **3353** de evenimente.

2589 cazuri de urgență asistate de SMURD	142 incendii (inclusiv incendii de vegetație și altele)	98 alte situații de urgență	149 acțiuni de asistență persoanei	366 acțiuni de protecția comunităților
77,40%	4,25%	2,93%	4,45%	10,94%

Deasemenea, forțele noastre de intervenție au mai fost solicitate în **119** situații, la care însă nu s-a intervenit din diverse motive:

- echipajele au fost întoarse din drum, întrucât nu mai era necesară deplasarea acestora la locul evenimentului în **28** situații, din care 15 la echipajele de stingere și 13 la echipajele SMURD;

- echipajele au ajuns la locul evenimentului, însă nu au acționat în **58** situații, deoarece în 17 situații incendiile au fost rezolvate de SVSU și populație iar în 41 situații persoanele au refuzat evaluarea medicală de specialitate;

- echipajele au ajuns la adresa indicată, dar au constatat că evenimentul nu s-a produs sau pacientul nu exista în **33** situații, din care 16 la echipajele de stingere și 17 la echipajele SMURD.

SITUAȚIA COMPARATIVĂ A SITUAȚILOR DE URGENȚĂ




* Alte situații de urgență: misiuni pirotehnice, alunecări de teren, fenomene meteo-periculoase, înlăturarea efectelor inundațiilor, avarii la utilități publice etc.

** Asistență persoane: degajări de persoane în urma exploziilor, prăbușirii sau accidentelor de muncă și rămase blocate în apartament, ascensor, la înălțime etc.

*** Acțiuni pentru protecția comunităților: asigurare măsurilor de apărare împotriva incendiilor la accidente de circulație și pe timpul desfășurării de evenimente publice, protecția mediului, salvări de animale, activități de recunoașteri în teren, exerciții cu forțe și mijloace în teren, etc.

În vederea reducerii timpului de răspuns la intervenții, în scopul limitării pagubelor, serviciile voluntare pentru situații de urgență din județul Neamț au acționat singure sau în sprijinul forțelor profesionale pentru **47** misiuni la incendii, **33** misiuni la incendii de vegetație și altele, **16** misiuni pentru asistența persoanelor, **4** misiuni pentru fenomene meteo periculoase, **20** misiuni pentru alte situații de urgență, **2** misiuni de sprijin echipă pirotehnică, **18** misiuni pentru alte intervenții (5 pentru salvări de animale, 2 pentru alte intervenții, 4 pentru transport apă menajeră și 7 misiuni pentru asigurare/supraveghere zonă), **2** misiuni de sprijin (1 misiune la incendii și 1 misiune la alte situații de urgență), **7** misiuni la exerciții cu forțe și mijloace în teren și **24** misiuni de recunoaștere și instruire în teren.



În **trimestrul III 2022**, unitatea noastră a coordonat **25** de misiuni de căutare-salvare persoane, din care 20 de misiuni în masivul Ceahlău de către Serviciul Public Salvamont Neamț, 4 misiuni pe muntele Cozla și 1 misiune în pădurea Oanțu, față de aceeași perioadă analizată a anului anterior, când a fost înregistrată o misiune de căutare-salvare.

II. INTERVENȚIA LA INCENDII

În cursul *trimestrului III 2022*, numărul de incendii produse în zona de competență a unității a crescut, respectiv cu **13,70%**, de la **73** în trim. III 2021, la **83** în trim. III 2022 (în medie 0,90/zi).

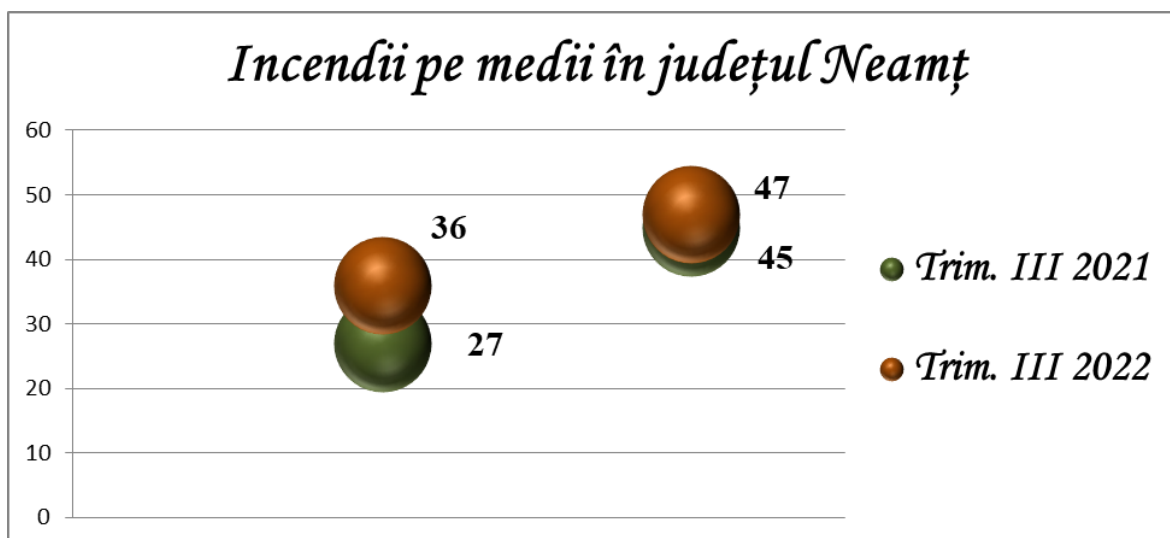
Statistica incendiilor pe unități administrativ-teritoriale

Nr. crt.	Localitatea	Incendii		
		2021	2022	Dinamică
1.	AGAPIA	1	1	0
2.	ALEXANDRU CEL BUN	1	3	2
3.	BAHNA	0	4	4
4.	BĂLȚĂTEȘTI	0	0	0
5.	BICAZ	0	2	2
6.	BICAZ-CHEI	0	0	0
7.	BICAZU ARDELEAN	2	0	-2
8.	BÂRA	0	0	0
9.	BÂRGAUANI	1	1	0
10.	BODEȘTI	2	2	0
11.	BOGHICEA	0	0	0
12.	BORCA	0	0	0
13.	BORLEȘTI	1	0	-1
14.	BOTEȘTI	1	0	-1
15.	BOZIENI	1	0	-1
16.	BRUSTURI	0	0	0
17.	CEAHLĂU	1	0	-1
18.	CÂNDEȘTI	1	1	0
19.	CORDUN	1	0	-1
20.	COSTIȘA	0	0	0
21.	CRĂCĂOANI	1	0	-1
22.	DAGĂTA (jud. Iași)	0	0	0
23.	DĂMUC	0	0	0
24.	DOBRENI	0	0	0
25.	DOCHIA	0	1	1
26.	DOLJEȘTI	0	1	1
27.	DRĂGĂNEȘTI	0	1	1
28.	DRAGOMIREȘTI	0	0	0
29.	DULCEȘTI	0	0	0
30.	DUMBRAVA ROȘIE	2	3	1
31.	FARCAȘA	1	0	-1
32.	FĂUREI	0	2	2
33.	FILIPEȘTI (jud. Bacău)	0	0	0
34.	GÂDINȚI	0	0	0
35.	GHERĂEȘTI	0	0	0
36.	GHINDĂOANI	0	0	0
37.	GÂRCINA	0	1	1
38.	GIROV	0	1	1
39.	GRINȚIEȘ	0	0	0
40.	GRUMĂZEȘTI	0	2	2
41.	HANGU	0	0	0

Nr. crt.	Localitatea	Incendii		
		2021	2022	Dinamică
42.	HORIA	0	2	2
43.	ICUȘEȘTI	1	1	0
44.	ION CREANGĂ	2	0	-2
45.	MĂRGINENI	0	0	0
46.	MIRCEȘTI (jud. Iași)	1	0	-1
47.	MOLDOVENI	0	0	0
48.	NEGREȘTI	0	1	1
49.	ONICENI	1	0	-1
50.	PÂNCEȘTI	0	0	0
51.	PĂSTRĂVENI	0	2	2
52.	PETRICANI	0	0	0
53.	PIATRA NEAMȚ	16	12	-4
54.	PIATRA ȘOIMULUI	2	0	-2
55.	PÂNGĂRAȚI	0	0	0
56.	PIPIRIG	3	2	-1
57.	PODOLENI	4	0	-4
58.	POIANA TEIULUI	0	0	0
59.	POIENARI	0	1	1
60.	RĂCHITENI	0	0	0
61.	RĂUCEȘTI	2	0	-2
62.	RĂZBOIENI	0	0	0
63.	REDIU	1	0	-1
64.	ROMAN	8	14	6
65.	ROMĂNI	0	0	0
66.	ROZNOV	1	2	1
67.	RUGINOASA	1	0	-1
68.	SĂBĂOANI	0	0	0
69.	SAGNA	0	1	1
70.	SĂVINEȘTI	1	2	1
71.	SECUIENI	3	2	-1
72.	STĂNIȚA	0	3	3
73.	ȘTEFAN CEL MARE	0	0	0
74.	TĂMAȘENI	1	0	-1
75.	TANSA	0	0	0
76.	TARCĂU	0	1	1
77.	TAȘCA	0	0	0
78.	TAZLĂU	1	0	-1
79.	ȚIBUCANI	1	0	-1
80.	TIMIȘEȘTI	0	0	0
81.	TÂRGU NEAMȚ	2	6	4
82.	TRIFEȘTI	1	2	1
83.	TUPILAȚI	1	0	-1
84.	URECHENI	0	0	0
85.	VALEA URSULUI	1	0	-1
86.	VĂLENI	0	0	0
87.	VÂNATORI-NEAMȚ	1	1	0
88.	ZĂNEȘTI	0	2	2
Total		73	83	10

Toate cele 83 de incendii s-au produs pe teritoriul județului Neamț, din care **36** s-au produs în **mediul urban** (43,37% din totalul incendiilor) și **47** în **mediul rural** (56,63% din totalul incendiilor).

1. DISTRIBUȚIA INCENDIILOR URBAN-RURAL ÎN JUDEȚUL NEAMȚ




În continuare, incidența producerii incendiilor este mai mare în **mediul rural**, iar una din principalele cauze a izbucnirii acestora o reprezintă **instalațiile electrice defecte**.

2. PONDEREA LA INCENDII



Trim.III 2021
73 incendii



Trim.III 2022
83 incendii

+13,70%

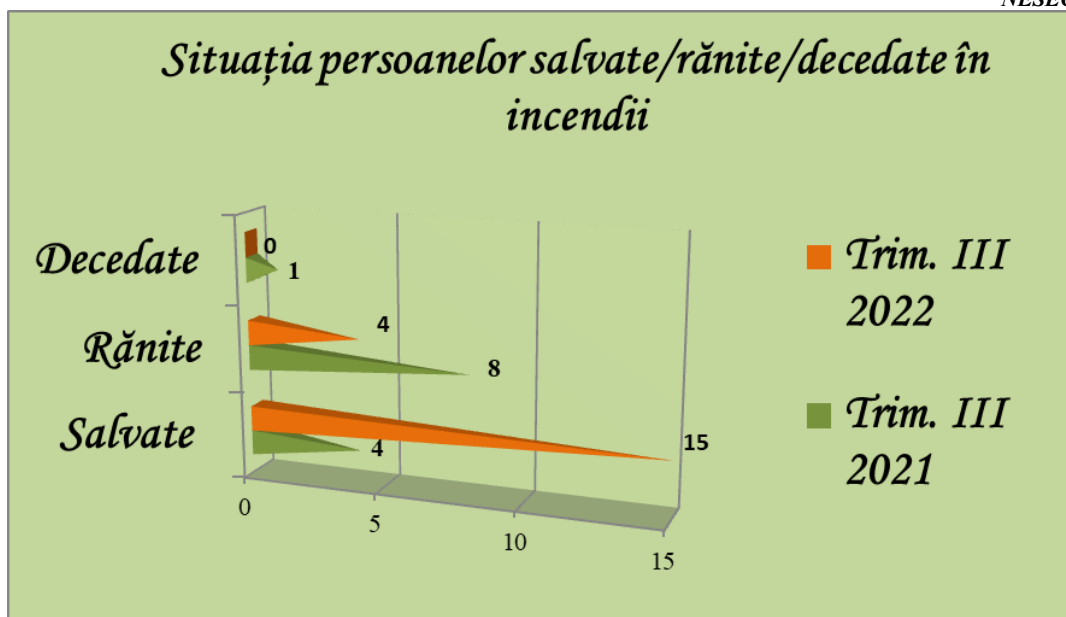
3. SITUAȚIA COMPARATIVĂ A CAUZELOR INCENDIILOR (ALTELE DECÂT CELE DE VEGETAȚIE), ÎN JUDEȚUL NEAMȚ

Tip cauză de incendiu	2021	2022	Dinamica
Accident urmat de incendiu	0	0	0
Acțiune intenționată	4	6	2
Alte împrejurări	1	1	0
Aparate electrice sub tensiune nesupravegheate	4	6	2
Autoaprindere	0	0	0
Cenușă, jar și scântei de la sistemele de încălzit	2	5	3
Coș, burlan de fum defect sau necurațat	6	2	-4
Defecțiuni tehnice de exploatare	2	0	-2
Echipamente electrice improvizate	2	1	-1
Explozie urmată de incendiu	0	0	0
Foc deschis în spații închise (lumânări, făclii, chibrituri, brichete)	4	8	4
Focul deschis în spații deschise (vegetații uscate, deșeuri, etc)	2	7	5
Fumatul	7	7	0
Instalații electrice defecte	23	25	2
Jocul copiilor cu focul	4	1	-3
Mijloace de încălzire nesupravegheate	5	4	-1
Mijloace de încălzire improvizate	0	1	1
Nedeterminate (în curs de stabilire)	0	0	0
Nereguli organizatorice	0	0	0
Scântei mecanice, electrostatice și frecare	0	1	1
Scurgeri (scăpări) de produse inflamabile	2	1	-1
Sisteme de încălzire defecte	2	4	-2
Sudură	0	1	1
Trăsnet și alte fenomene naturale	2	2	0
TOTAL	72	83	11



Pagubele rezultate în urma incendiilor au fost estimate la cca. **29620 mii lei**, însă intervenția serviciilor profesionale și voluntare a condus la limitarea pagubelor, fiind salvate bunuri în valoare estimată de cca. **8061 mii lei**.

În trimestrul III 2022, incendiile nu au produs doar pagube materiale ci și victime omenești, **4 persoane au fost rănite iar 15 persoane au fost salvate**, spre deosebire de aceeași perioadă a anului trecut când 1 persoană a decedat, 8 persoane au fost rănite și 4 persoane au fost salvate.



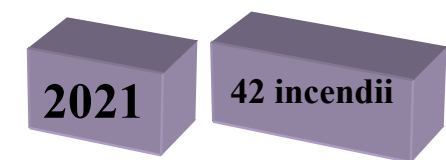
Repartiția incendiilor pe tipuri de proprietăți este următoarea:

- 2 incendii *Domeniul privat al statului, județului, localității;*
- 10 incendii *Domeniul privat român;*
- 1 incendiu *Domeniul privat străin;*
- 3 incendii *Domeniul public al statului, județului, localității;*
- 67 incendii *Proprietăți individuale (gospodării, mij. transport și terenuri în afara perimetrului gosp. cetățenești.*

Proprietățile individuale rămân în continuare cu cea mai mare frecvență de producere din totalul incendiilor. Numărul incendiilor izbucnite la locuințele și anexele cetățenilor au crescut cu cca. **59,52%**, de la 42 în trim. III 2021 la 67 în trim. III 2022.

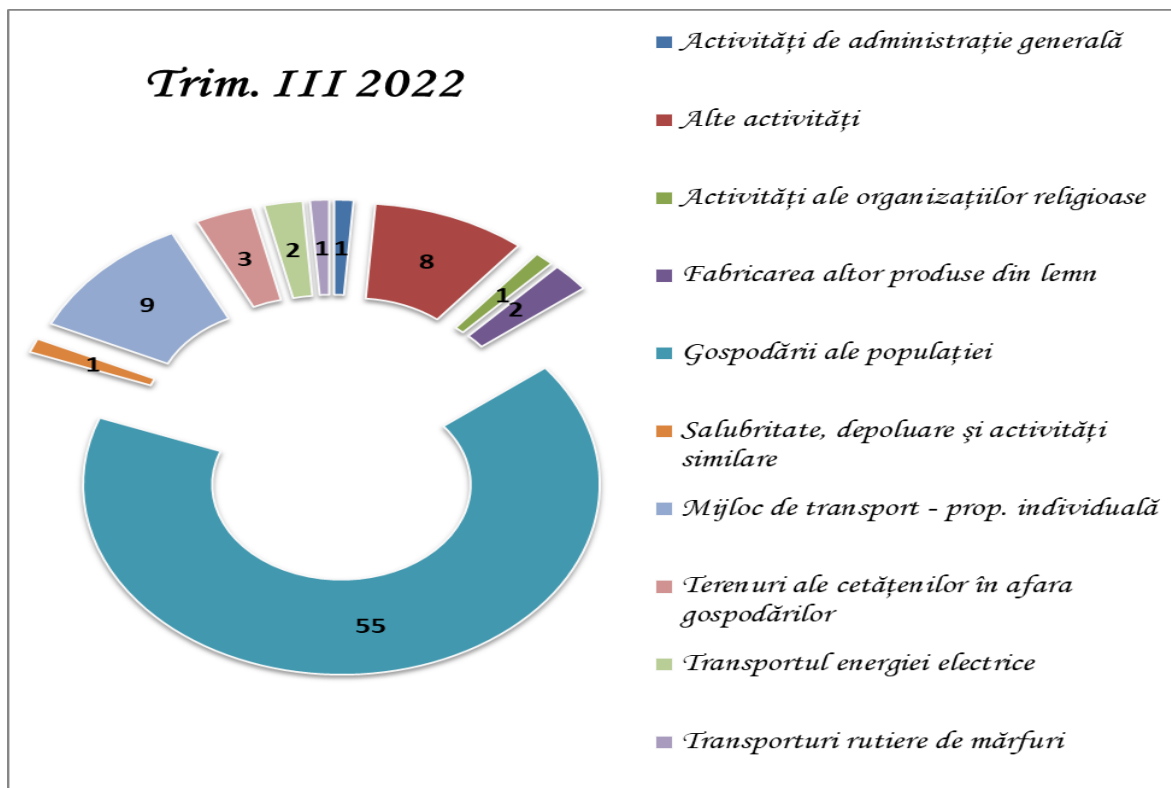


4. INCENDII PRODUSE LA LOCUINȚE ȘI ANEXE



mai multe incendii cu 59,52%

5. DISTRIBUȚIA PE RAMURI ECONOMICE A INCENDIILOR PRODUSE ÎN JUDEȚUL NEAMȚ



6. INCENDII DE VEGETAȚIE USCATĂ ȘI ALTELE

În *trimestrul III 2022*, în zona de competență a inspectoratului a avut loc **59** incendii de vegetație uscată și altele (deșeuri menajere) – fără pagube materiale, spre deosebire de anul anterior când au fost înregistrate **21** incendii de vegetație.


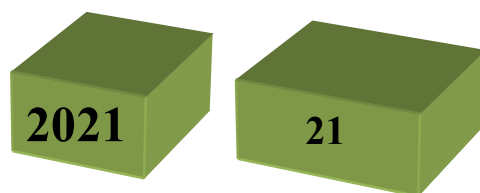
6.1. Statistica incendiilor de vegetație uscată și altele pe unități administrativ-teritoriale:

Nr. crt.	Localitatea	Incendii de vegetație și altele		
		2021	2022	Dinamică
1.	AGAPIA	0	1	1
2.	ALEXANDRU CEL BUN	0	1	1
3.	BAHNA	0	1	1
4.	BĂLȚĂTEȘTI	0	1	1
5.	BICAZ	0	0	0
6.	BICAZ-CHEI	0	0	0
7.	BICAZU ARDELEAN	0	0	0
8.	BÂRA	0	0	0
9.	BÂRGĂUANI	0	0	0
10.	BODEȘTI	0	1	1
11.	BOGHICEA	0	0	0
12.	BORCA	0	0	0
13.	BORLEȘTI	0	0	0
14.	BOȚEȘTI	0	0	0
15.	BOZIENI	0	1	1

Nr. crt.	Localitatea	Incendii de vegetație și altele		
		2021	2022	Dinamică
16.	BRUSTURI	0	0	0
17.	CEAHLĂU	0	0	0
18.	CÂNDEȘTI	0	0	0
19.	CORDUN	1	1	0
20.	COSTIȘA	0	0	0
21.	CRĂCĂOANI	0	0	0
22.	DAGĂȚA (jud. Iași)	0	0	0
23.	DĂMUC	0	0	0
24.	DOBRENI	0	0	0
25.	DOCHIA	0	0	0
26.	DOLJEȘTI	0	0	0
27.	DRĂGĂNEȘTI	0	0	0
28.	DRAGOMIREȘTI	1	0	-1
29.	DULCEȘTI	1	1	0
30.	DUMBRAVA ROȘIE	2	0	-2
31.	FĂRCAȘA	0	0	0
32.	FĂUREI	0	0	0
33.	FILIPEȘTI (jud. Bacău)	0	0	0
34.	GĂDINȚI	0	0	0
35.	GHERĂEȘTI	0	0	0
36.	GHINDĂOANI	0	0	0
37.	GÂRCINA	0	1	1
38.	GIROV	0	2	2
39.	GRINȚIEȘ	0	0	0
40.	GRUMĂZEȘTI	0	0	0
41.	HANGU	0	0	0
42.	HORIA	0	6	6
43.	ICUȘEȘTI	0	0	0
44.	ION CREANGĂ	1	0	-1
45.	MĂRGINENI	0	0	0
46.	MIRCEȘTI (jud. Iași)	0	0	0
47.	MOLDOVENI	0	0	0
48.	NEGREȘTI	0	0	0
49.	ONICENI	0	1	1
50.	PÂNCEȘTI	0	0	0
51.	PĂSTRĂVENI	0	0	0
52.	PETRICANI	0	1	1
53.	PIATRA NEAMȚ	3	12	9
54.	PIATRA ȘOIMULUI	0	1	1
55.	PÂNGĂRAȚI	0	0	0
56.	PIPIRIG	0	0	0
57.	PODOLENI	0	0	0
58.	POIANA TEIULUI	0	1	1
59.	POIENARI	0	1	1
60.	RĂCHITENI	0	0	0
61.	RĂUCEȘTI	1	1	0
62.	RĂZBOIENI	0	0	0

Nr. crt.	Localitatea	Incendii de vegetație și altele		
		2021	2022	Dinamică
63.	REDIU	0	0	0
64.	ROMAN	3	5	2
65.	ROMÂNI	0	1	1
66.	ROZNOV	0	1	1
67.	RUGINOASA	0	0	0
68.	SĂBĂOANI	0	1	1
69.	SAGNA	1	2	1
70.	SĂVINEȘTI	1	1	0
71.	SECUIENI	0	1	1
72.	STĂNIȚA	0	1	1
73.	ȘTEFAN CEL MARE	0	0	0
74.	TĂMĂȘENI	0	0	0
75.	TANSA	0	0	0
76.	TARCĂU	0	0	0
77.	TAȘCA	0	0	0
78.	TAZLĂU	1	0	-1
79.	ȚIBUCANI	0	0	0
80.	TIMIȘEȘTI	0	2	2
81.	TÂRGU NEAMȚ	3	6	3
82.	TRIFEȘTI	1	0	-1
83.	TUPILAȚI	0	0	0
84.	URECHENI	0	0	0
85.	VALEA URSULUI	0	0	0
86.	VĂLENI	0	0	0
87.	VÂNĂTORI-NEAMȚ	1	2	1
88.	ZĂNEȘTI	0	1	1
TOTAL		21	59	38

6.2. Dinamica intervențiilor pentru stingerea incendiilor de vegetație și altele



o creștere de 180,95%

6.3. Distribuția intervențiilor pe tipuri de incendii

6.3.1. Repartiția incendiilor de vegetație și altele pe tipuri de proprietăți este următoarea:

■ 37 incendii	<i>Domeniul public al statului, județului, localității;</i>
■ 4 incendii	<i>Domeniul privat român;</i>
■ 18 incendii	<i>Proprietate individuală (locuințe, anexe, bunuri, mijloace de transport).</i>

6.3.2. Repartiția incendiilor de vegetație și altele pe destinație este următoarea:

Nr. crt.	Destinația producerii incendiului	Nr. incendii	Procent
1.	Atelier de producție	1	1,69%
2.	Cimitir	2	3,39%
3.	Curte, grădină	9	15,26%
4.	Drum național/european	1	1,69%
5.	Groapă de gunoi	1	1,69%
6.	Izlazuri, pășuni comunale	4	6,79%
7.	Miriște	1	1,69%
8.	Pajiște, pășune ocol silvic	1	1,69%
9.	Pod, mansardă, acoperiș	1	1,69%
10.	Teren viran	6	10,18%
11.	Vegetație uscată	32	54,24%

III. INTERVENȚIA LA DESCARCERARE, PRIM AJUTOR CALIFICAT ȘI ASISTENȚĂ MEDICALĂ DE URGENȚĂ

1. DINAMICA INTERVENȚIILOR SMURD

Numărul solicitărilor pentru acordarea primului ajutor calificat, a asistenței medicale de urgență sau pentru efectuarea operațiunilor de descarcerare a fost în creștere în **trimestrul III 2022**, fiind executate **2589** de misiuni (din care **327** intervenții ale echipajelor de terapie intensivă mobilă), spre deosebire de **trimestrul III 2021**, când au fost executate **2313** misiuni (din care **296** intervenții ale echipajului de terapie intensivă mobilă).



Echipajele de descarcerare, prim ajutor calificat și terapie intensivă mobilă din cadrul S.M.U.R.D. Neamț au executat misiuni pentru:

- ◆ acordarea primului ajutor calificat și a asistenței medicale de urgență – **2563 misiuni**;
- ◆ descarcerarea la accidente rutiere – **7 misiuni**;
- ◆ asistența persoanelor blocate în apartamente – **3 misiuni**;
- ◆ asistența persoanelor – degajate din alte cauze – **2 misiuni**;
- ◆ asistența persoanelor – căutare/salvare din mediul acvatic – **3 misiuni**;
- ◆ epidemii – **4 misiuni**;
- ◆ misiuni de sprijin – la incendii – **3 misiuni**;
- ◆ alte intervenții (sesizare urs) – **4 misiuni**.

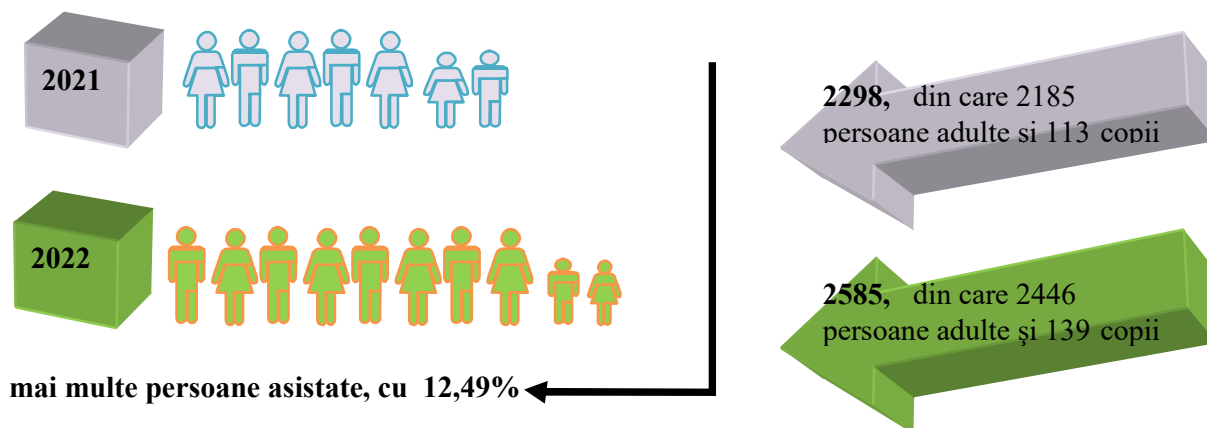
Repartizarea misiunilor SMURD executate pe subunități:

- ✓ **DETAȘAMENTUL DE POMPIERI PIATRA NEAMȚ** – 790 misiuni (din care 198 intervenții ale echipajului de terapie intensivă mobilă);
- ✓ **DETAȘAMENTUL DE POMPIERI PIATRA NEAMȚ – Punct de Lucru Roznov** – 408 misiuni;
- ✓ **DETAȘAMENTUL DE POMPIERI ROMAN** – 818 misiuni (din care 129 intervenții ale echipajului de terapie intensivă mobilă);
- ✓ **DETAȘAMENTUL DE POMPIERI TÂRGU NEAMȚ – Garda de intervenție nr. 1** – 375 misiuni;
- ✓ **DETAȘAMENTUL DE POMPIERI TÂRGU NEAMȚ – Garda de intervenție nr. 2 Poiana Teiului** – 198 misiuni.

Numărul kilometrilor parcurși de ambulanțele SMURD în trim.III 2022, pe subunități, prezentându-se astfel:

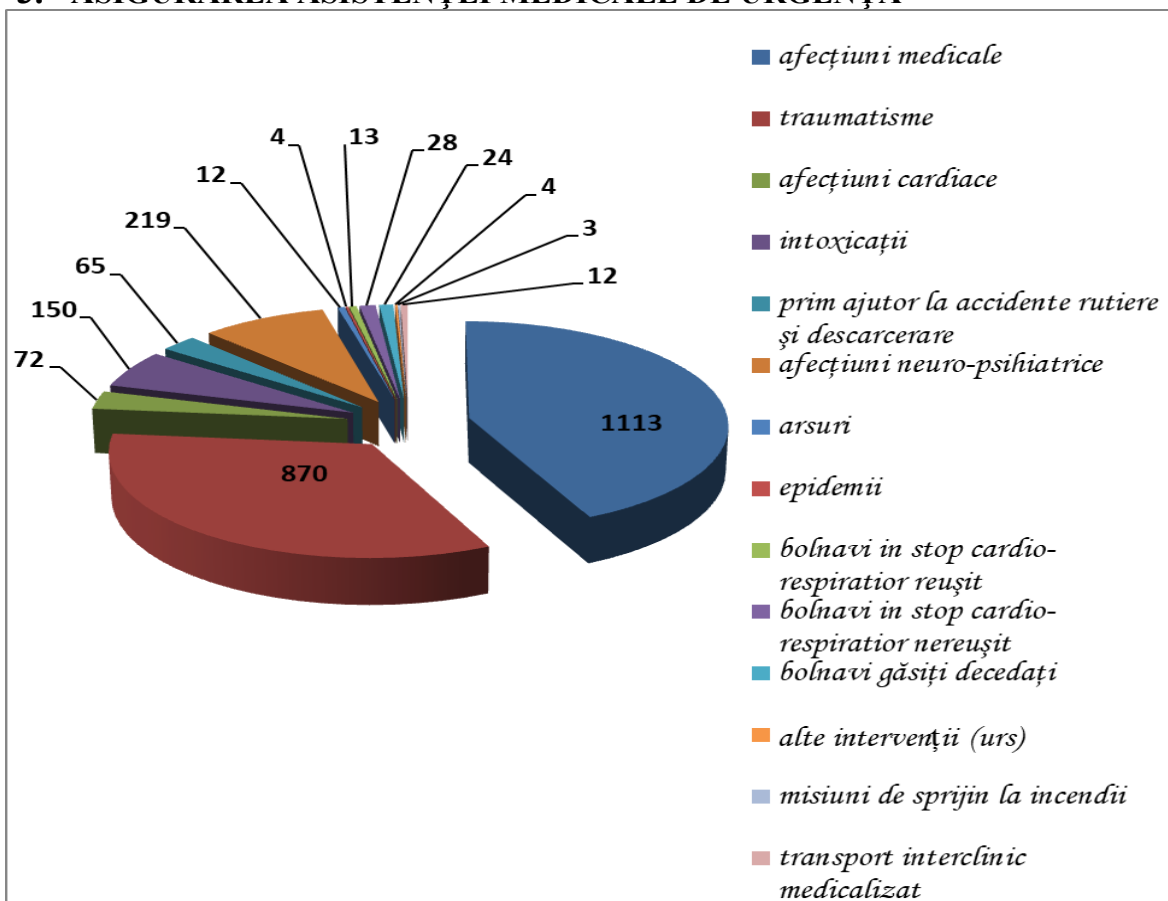
- ✓ **DETAȘAMENTUL DE POMPIERI PIATRA NEAMȚ** – 8043 km;
- ✓ **DETAȘAMENTUL DE POMPIERI PIATRA NEAMȚ – Punct de Lucru Roznov** – 5004 km;
- ✓ **DETAȘAMENTUL DE POMPIERI ROMAN** – 12036 km;
- ✓ **DETAȘAMENTUL DE POMPIERI TÂRGU NEAMȚ – Garda de intervenție nr. 1** – 4978 km;
- ✓ **DETAȘAMENTUL DE POMPIERI TÂRGU NEAMȚ – Garda de intervenție nr. 2 Poiana Teiului** – 2959 km.

2. PERSOANE ASISTATE DE ECHIPAJELE SMURD:



Cele mai multe intervenții ale echipajelor SMURD au fost înregistrate în mediul rural, fiind executate 1771 intervenții.

3. ASIGURAREA ASISTENȚEI MEDICALE DE URGENȚĂ



Timpul mediu de răspuns al echipajelor de prim ajutor medical de urgență, terapie intensivă mobilă și ale echipajelor de descarcerare a fost de **15 minute și 38 secunde** (față de **16 minute și 21 secunde** în trim.III 2021), iar **timpul mediu de intervenție** de **47 minute și 48 secunde** (față de **40 minute și 55 secunde** în trim.III 2021).



Timpul mediu de răspuns al echipajelor de prim ajutor medical de urgență, terapie intensivă mobilă și al echipajelor de descarcerare în mediul urban a fost de **6 minute și 12 secunde** (față de **6 minute și 26 secunde** în trim.III 2021), iar în mediul rural a fost de **19 minute și 59 secunde** (față de **18 minute și 55 secunde** în trim.III 2021).

IV. INTERVENȚII PIROTEHNICE

În **trimestrul III 2022**, echipa pirotehnică a Inspectoratului pentru Situații de Urgență “Petrodava” al județului Neamț a executat **33** misiuni, din care 20 misiuni de asanare a teritoriului de muniție rămasă neexplodată din timpul celui de-al doilea război mondial, 1 misiune de distrugere muniție, 8 misiune de pregătire de specialitate în teren și 4 misiuni de informare preventivă, spre deosebire de aceeași perioadă a anului anterior când au fost executate **44** misiuni pirotehnice.

Raportat la aceeași perioadă din 2021, numărul acțiunilor de protecție civilă a crescut cu **25,0%**, de la **44** în 2021 la **33** în 2022.



În urma misiunilor de asanare, executate în **trimestrul III 2022** în cele **17 localități** din județul Neamț, au fost descoperite următoarele elemente de muniție:

- 1 proiectil perforant cal. 75mm;
- 1 proiectil exploziv cal. 88mm;
- 6 proiectile perforante trasoare cal.45mm;
- 3 proiectile explozive cal.75mm;
- 1 proiectil exploziv cal. 100mm;
- 1 grenadă de mână defensivă;
- 3grenade de mână ofensive;
- 12 bombe de aruncător cal.82mm;
- 2 bombe de aruncător cal.80mm;
- 4 bombe de aruncator cal.60mm;
- 1 grenadă de mână antitanc;
- 1 stabilizator pentru bombe de aruncător;
- 1 focos pentru bombe de aruncător;
- 1 focos pentru grenadă de mână;
- 65 cartușe cal.7,92mm;
- 23 cartușe cal.7,62mm;
- 17 cartușe cal.7,65mm;
- 4 cartușe cal.6,5mm;
- 175 cartușe cal.13,2mm;
- 14 cartușe cal.14,5mm.

Măsuri luate:

- au fost informate comitetele locale pentru situații de urgență;
- a fost alertată echipa pirotehnică din cadrul inspectoratului pentru situații de urgență;
- s-a asanat teritoriul de muniție neexplodată sau nedeactivată rămasă din timpul conflictelor armate pe o suprafață de **4650 m²**;
- s-au întocmit și transmis rapoarte operative.

V. MISIUNI DE SPRIJIN

Pe fondul conflictului militar din Ucraina, în vederea menținerii fluxului de persoane ce părăsesc zona de conflict, în **trimestrul III 2022**, Inspectoratul pentru Situații de Urgență “*Petrodava*” al județului Neamț a executat **11 misiuni de sprijin** în orașul Siret, în tabăra mobilă pentru refugiații, instalată pe stadionul orășenesc.

În perioada 11.08-19.08.2022, un echipaj din cadrul Inspectoratului pentru Situații de Urgență “*Petrodava*” al județului Neamț a executat **1 misiune de sprijin** în Franța, în vederea stingerii incendiilor de vegetație uscată.

A P R O B,
INSPECTOR ȘEF

Col.

MITREA MIHAI- CIPRIAN